GW

Access Statement

Galerie Wedding – Raum für zeitgenössische Kunst

Stand: April 2026

Galerie Wedding

Die Galerie Wedding befindet sich seit 2009 im Rathaus Wedding, mitten in einem urbanen und vielfältigen Viertel im Umfeld der Müllerstraße und des Leopoldplatzes. Die Architektur des Hauses ist von der Neuen Sachlichkeit geprägt und war früher Teil eines utopischen Gesellschaftskonzepts. Daran knüpft die Galerie an und versteht sich als Ort für aktuelle künstlerische Ausdrucksformen und neue gesellschaftliche Perspektiven.

Sie bietet Raum für kritischen Austausch und widmet sich künstlerischen Positionen, die nach globalen und lokalen Formen von Gemeinschaft fragen. Die Ausstellungen zeigen vor allem Werke von Künstler*innen und Kreativen, die in Berlin leben und ihre Arbeiten mit gesellschaftspolitischen, aber auch alltäglichen Themen verbinden.

Bei Fragen zur Zugänglichkeit wenden Sie sich bitte an post@galeriewedding.de

Mehr Infos zum Programm und aktuellen Ausstellungen unter: https://galeriewedding.de

Grundriss der Galerie Wedding

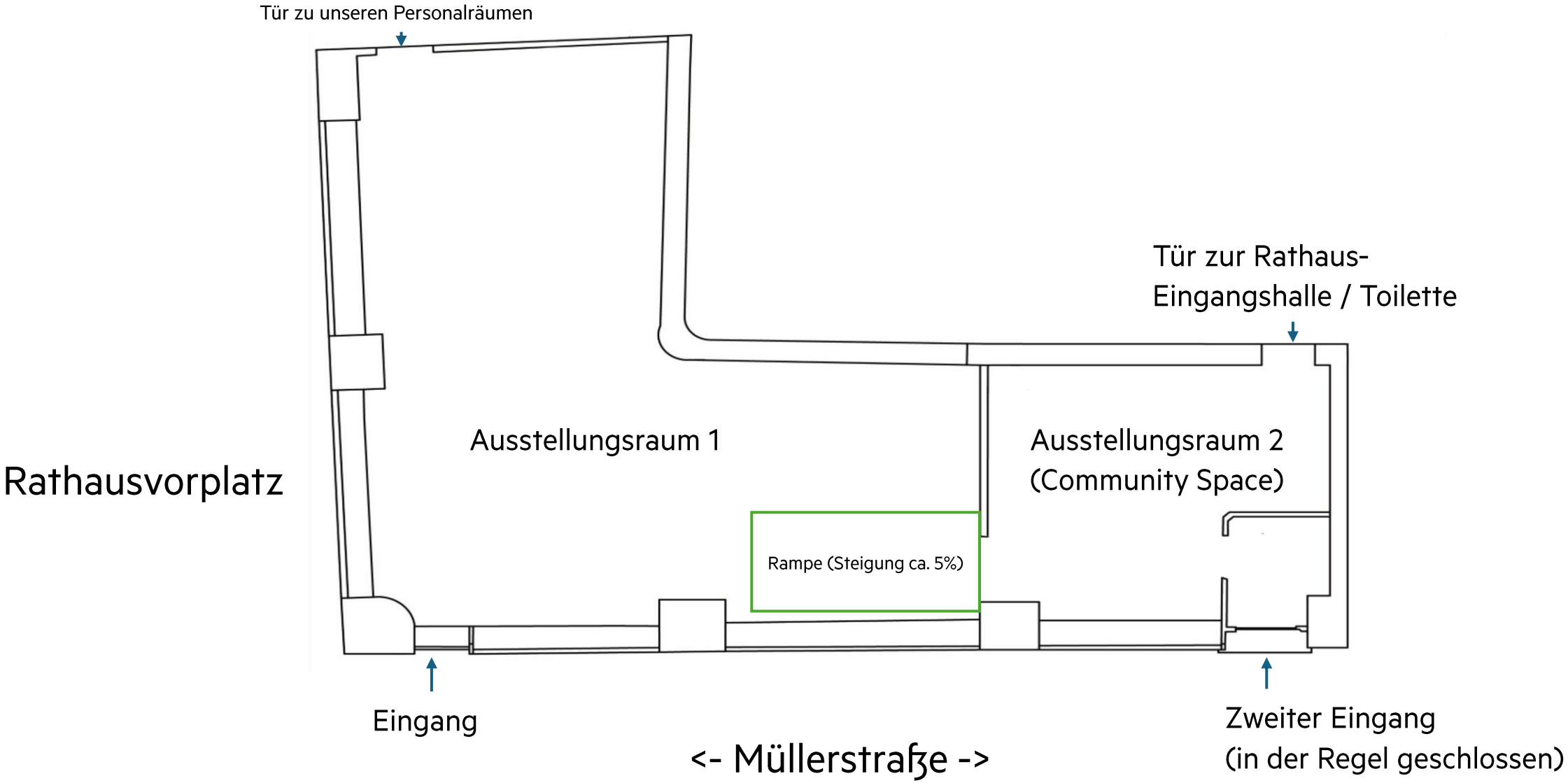

Anfahrt

Die nächste U-Bahn-Station der Galerie ist U Leopoldplatz, die einen Aufzug und ein Blindenleitsystem besitzt. Sie befindet sich ungefähr 200m von der Galerie, auf der anderen Seite einer großen Straße. Direkt vor der Galerie befindet sich die Busstation Rathaus Wedding.

Die nächste Parkmöglichkeit in der Nähe der Galerie sind die kostenfreien Parkplätze in der Genter Straße 36. Sie sind ganztätig zugänglich und enthalten Behindertenparkplätze.

U-Bahn:	U6, U9 Leopoldplatz
Busse:	142, 221, 247, 327 Leopoldplatz
	120 Rathaus Wedding

Ausstellungsräume

Die Ausstellungsräume der Galerie Wedding sind **mit einem Rollstuhl barrierefrei zu erreichen**. Man erreicht den ersten Ausstellungsraum von der Müllerstraße durch eine nach innen öffnende Tür. Der sich dahinter befindende Raum ist ebenerdig. Es ist immer eine Ansprechperson in der Ausstellung zu finden. Auf dem Durchgang zum zweiten Ausstellungsraum befindet sich eine mit dem Rollstuhl befahrbare Schräge. Dieser zweite Ausstellungsraum kann ebenfalls übers Rathaus barrierefrei erreicht werden, dazu muss jedoch die Person in der Galerie oder an der Pforte des Rathauses angesprochen werden.

Eingang

Eingangstür
Breite: 100 cm
Höhe der Türschwelle: 2,0 cm

Ausstellungsräume

Blick nach vorne
Die Tür hinten führt zu unserer Küche und unseren Büros



Blick nach rechts
Über eine Rampe mit ca 5% Steigung und 4,33m Länge kommt man durch einen 94cm breiten Türspalt in unseren zweiten Ausstellungsraum / Community Space

Ausstellungsräume

Community Space

Schiebetür
Diese Schiebetür hat eine Breite von 105 cm.

Zweite Eingangstür (100cm)
Diese Tür ist in der Regel verschlossen. Sie hat eine Stufe nach außen von 15 cm Höhe. Sie öffnet sich nach innen.

Toilette

Eine rollstuhlgerechte barrierefreie Toilette befindet sich im Erdgeschoss des Rathauses nebenan, ist jedoch nur mit einem entsprechenden Schlüssel benutzbar. Für die Benutzung dieser kann die Aufsichtsperson der Galerie oder die Pforte des Rathauses angesprochen werden, die sich um den Zugang zur barrierefreien Toilette kümmern wird. Am Wochenende ist die Pforte nicht besetzt, daher kann zu diesen Zeiten kein Zugang zur Toilette gewährt werden.

Weg zur barriereärmeren Toilette

(nur an Wochentagen)

Los geht es im zweiten Ausstellungs-raum / Community Space



Tür zur Eingangshalle des Rathaus Wedding
Breite: ca. 85 cm



Einmal quer durch die Eingangshalle Und dann durch die Doppeltür links (ca. 160 cm)



Durch den Flur geradeaus und rechts abbiegen

Hier wieder direkt links

Eingangstür zur barrierefreien Toilette

Öffnung mit Euroschlüssel

Breite: 95 cm

Weitere Informationen zur Barrierefreiheit

- Derzeit ist kein taktiles Boden- oder LED-Leitsystem vorhanden.
- Derzeit sind keine taktilen Beschreibungen oder Braille-Schilder vorhanden.
- Derzeit ist kein Audio-Guide für den Standort oder die Ausstellungen vorhanden.